

中国大学生计算机设计大赛

参赛作者-使用说明

一、注册

未注册的作者用户请在注册页，填写表单进行注册即可，**所有参赛选手和指导老师都要注册。**

用户中心

注册

账户类型: 教师 学生

* 姓名: 请输入您的真实姓名

* 学校: 海南师范大学

* 学号: 请输入您的学号, 注册后无法更改

* 学历: 本科

* 专业:

* 入学年份: 2021

* 密码:

* 确认密码:

* 电话:

* 电子邮箱:

验证码: 点击以更换验证码图片

注册

注意“学校”字段，需要您输入您所在学校的关键字来进行检索，会形成一个包含您学校关键字的学校的列表。在其中选择即可。一个示例如下图所示。

其余的一些字段会有格式要求，不满足要求的会在用户界面有提示，并且使您无法注册。

用户中心

注册

账户类型: 教师 学生

* 姓名: 请输入您的真实姓名

* 学校: 海南

* 学号: 海南大学

* 学历: 海南热带海洋学院

* 专业: 海南医学院

* 入学年份: 海南职业技术学院

* 密码:

* 确认密码:

* 电话:

* 电子邮箱:

验证码: 点击以更换验证码图片

注册

二、登录

注册成功后会自动登录。也可以在“学生登录”当中进行登录，如果该设备注册过，则学校字段会自动帮您填好。否则您需要像在注册中那样搜索并选择您的学校，然后输入注册时的学号和密码即可登录。

用户中心

大赛官网

学生登录

教师登录

管理登录

注册

证书查询

作品查询

申诉界面

学生登录

* 学校: 海南师范大学

* 学号: 学号

* 密码: 密码

登录 忘记密码

输入学号和密码

三、信息填写

部分信息会在注册时就填写好，不过也能进行修改。还有部分信息需要在这里完成（在下图中用蓝色箭头标出）。

用户中心

大赛官网

信息填写

作品管理

修改密码

退出

证书查询

作品查询

申诉界面

信息填写

作者姓名: 泉泉鸟

学校: 海南师范大学

身份: 学生

专业类别: 工学 / 计算机类 / 09002-软件工程

入学年份: 2022

学历: 本科

年级: 一年级

邮箱: hainnu@qq.com

手机: 12345678912

证件类型: 居民身份证

证件号:

学号: 202124120442

作者照片: 未上传 上传

学生证照片: 未上传 上传

保存

四、作品管理

此功能允许您管理您的作品，包括创建作品、编辑作品、管理作品和校赛的交互，以及删除作品。

1. 创建作品



点击“新建作品”，并在弹出的窗口中选择作品类别即可创建。



如果赛区管理员还未创建比赛并选择类别，则这里没有可选择的类别，您也无法创建作品。需要等待赛区管理员完成对应的操作。

创建作品有数量限制，超过一定数量后会需要输入验证码。再超过一定数量后便无法再创建作品了。

2. 作品编辑

点击作品列表表项当中的编辑，并在弹出的气泡当中选择您要管理的作品内容。



3. 参赛人员

管理和作品有关的参赛人员。包括作者、指导老师和领队。这些人员均要在校的作者和教师当中进行选择。

4. 作者

为一个带搜索的下拉选框和一个可拖拽表格。



5. 添加作者

您可以通过学号或者姓名来从本校作者当中检索，检索的结果会呈现在下拉选框当中，选择后再点击保存即可。所有被您添加的作者拥有与您等同的作品管理权限。



6. 管理作者次序

通过拖拽来管理作者次序。比如您想让某位作者成为第一作者，则将其拖拽到作者列表中的第一位即可。



调整完成后同样需要点击“保存”按钮来使修改生效。

7. 移除作者

点击选择框当中选项右侧的“×”，即可移除作者(取消TA和该作品的关系)。同样需要点击保存来使修改生效。注意您无法取消您和您创建的作品关联。

8. 指导教师和领队

操作和作者管理是一致的，从学校注册的教师当中选择。教师的工号和学生的学号相对应。指导教师和领队只能看到作品的所有信息，没有权限编辑作品。

***指导老师没有可以不填，领队由本校负责比赛老师担任，请咨询本校。**

9. 作品信息

在这一区域您可以修改作品的名称和编辑作品的各个文段。

(1) 作品名称

如下图所示，修改作品名称并点击保存。



(2) 文段编辑

文段包括：1. 作品简介、2. 源代码与组件使用情况说明、3. 作品安装说明、4. 作品效果图、5. 设计思路、6. 设计重难点、7. 指导老师自评、8. 学校推荐意见、9. 其它说明。

点击对应文段即可展开，点击编辑进入对应文段的编辑模式，编辑后点击保存即可。富文本编辑器允许您以各种方式完成作品对应文段的编辑。

各项填写注意事项:

(1)作品简介(这个部分重要! 很重要!! 非常重要!!!)

作品评审时专家可能首先看此部分, 作品简介的水平在一定程度上反应了参赛队和参赛作品的水平, 请认真梳理、凝炼, 认真撰写。字数不要超过300字。操作完成后, 一定要点击保存按钮。

(2)源代码与组件使用情况说明

开源组件和引用其他资源的情况, 请如实填写。比如, 软件应用类、交互媒体类、动漫游戏等类别的作品若使用了别人制作的相关的源代码、组件、素材等, 应如实填写其名称、来源等。其它类的作品若使用了网络上或其他渠道获得使用权的素材, 也请如实填写其名称、来源等。如没有使用任何源代码与组件, 也没使用网上或其他人的素材, 可填写“无”。此处不能空白, 否则无法提交! 操作完成后, 一定要点击保存修改按钮。

(3)作品安装说明

微课、媒体类等能直接播放的作品, 可填写类似“使用通用的媒体播放器播放, 无需安装”。若是游戏、软件应用类(含app)的作品, 需要安装的, 请注明操作系统类别、版本, 然后说明软件的安装方法、步骤。包含数据库的作品, 还要说明服务器的类别、版本、数据库文件的导入方式等。操作完成后, 一定要点击保存修改按钮。

(4)作品效果图

可以在一定程度上反映作品的内容和水平。信息可视化、微课, 媒体类的作品可以将作品精彩的画面截屏, 将图片压缩后作为作品效果图上传。其他类别的作品, 可将设计编程屏幕显示截图2-3张, 另外在作品的精彩部分截屏后上传。若是实物类作品, 可拍摄照片, 压缩后上传。作品效果图在保证显示清晰的条件下尽可能压缩, 以利于网络传输和处理。原则上每副图不大于1MB。建议为每幅效果图添加简洁的文字标注, 以便评委查阅。每个标注建议不超过10个字。操作完成后, 一定要点击保存修改按钮。

(5)设计思路

作品设计思路是非常重要的文档之一, 是非常非常重要的文档。该文档可以包括作品创意、策划、制作、合成、优化等内容。建议各参赛队认真填写, 以便专家评审时通过文档的阅读正确理解作品的内涵。其字数建议不少于800字, 最多在3000字左右。文中可根据需要插入框图、图片等。操作完成后, 一定要点击保存修改按钮。

(6)设计重点难点

设计重点难点这里主要是强调作品的重点部分, 吸引评委重点查看的, 重点一般是作品精彩的部分。难点主要是在作品制作期间遇到的困难, 一定要说明如何解决的, 以突出参赛队的能力, 从而让评委对你刮目相看。操作完成后, 一定要点击保存修改按钮。

(7)指导老师自评

这部分建议参赛队先以指导老师的角度撰写后, 交给老师修改一下。没有指导老师的作品, 请自己填写, 不要空着。具体内容应该主要是夸赞作品, 突出作品的优点和参赛队的实力和努力。操作完成后, 一定要点击保存修改按钮。

(8) 学校推荐意见 **统一填写: 同意参赛。**

(9) 其它说明 没有就填：无

10.链接信息(这部分非常重要)



这部分是最重要的，最最重要的！一定要认真仔细看清楚要求。作品及相关文档的上传均在这里完成。

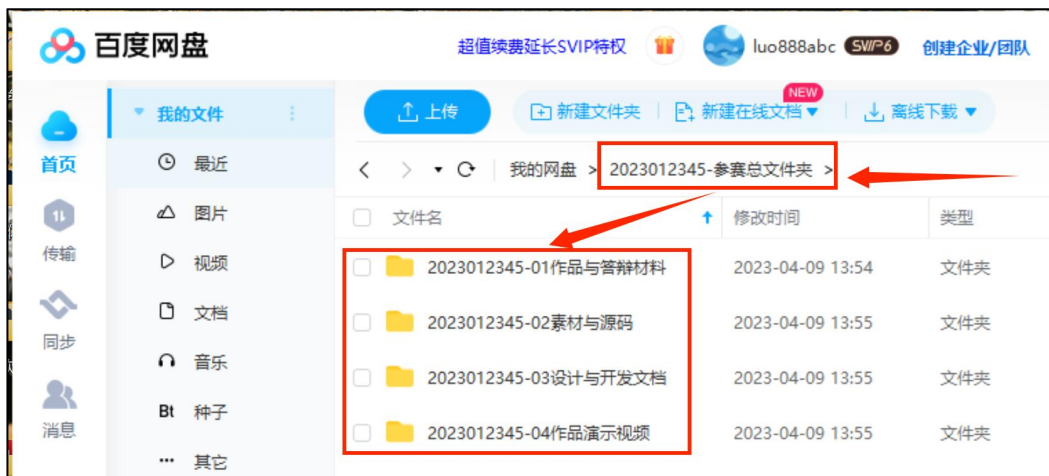
因作品展示、评审等环节需要统一提取作品，所有作品相关文件必须上传到主流网盘中，推荐百度网盘 (<http://pan.baidu.com>)，然后将链接填入到链接填报中相关的输入框中。

在自己网盘的根目录下建立以下格式的文件夹：

1. 先建立参赛总文件夹，命名规则为：作品编号-参赛总文件夹

其中，作品编号可在登录报名系统在“报名表”项目中查到。例如，作品编号为“2023012345”的作品，则建立的参赛总文件夹名为“2023012345-参赛总文件夹”。

2. 在参赛总文件夹里新建4个子文件夹，命名规则为：“作品编号-01作品与答辩材料”，“作品编号-02素材与源码”，“作品编号-03设计与开发文档”，“作品编号-04作品演示视频”。例如，对于作品编号为“2023012345”的作品来说，其百度网盘文件夹结构应如下图。

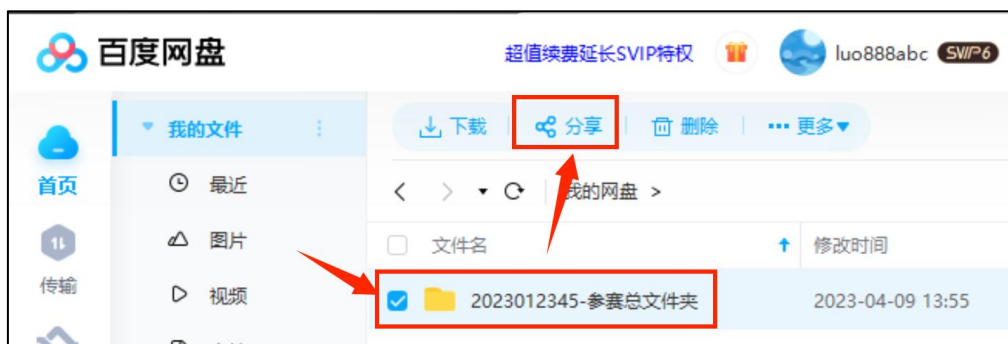


*参赛作品所有上传信息按以上文件夹结构进行规范。所有参赛文件均应分类别保存在对应子文件夹内，不按要求的文件夹为无效提交。

文件夹建好后，然后私密分享链接，等资料和作品完成后再上传到相应的文件夹中。上传的资料和作品在报名截止前都可以修改，但比赛文件夹千万不能修改，否则为无效提交。

百度网盘文件夹私密分享链接具体步骤如下：

1. 选中要分享的文件夹，在单击“分享”按钮，如下图所示。



2. 选择“链接分享”，设置访问人数为“不限”，有效期为“永久有效”，千万不要选“发给好友”!!! 单击“创建链接”按钮，如下图所示。



3.选择“复制链接及提取码”按钮，如下图所示。



4. 将各个私密分享的链接粘贴到以下各输入框的相关位置，切记，不能粘错位置，然后，点击保存按钮。



链接填报 ?

作品主文件夹链接:

作品主文件夹密码:

作品文件夹链接:

作品文件夹密码:

作品代码文件夹链接:

作品代码文件夹密码:

作品文档文件夹链接:

作品文档文件夹密码:

作品演示文件夹链接:

作品演示文件夹密码:

5. 最后，作品完成后，按照要求将相应的比赛文件上传到百度网盘对应的文件夹中。

网盘中作品文件夹的分享链接，需要更换另外一台反复验证其正确性。一旦提交报名表，网盘中的作品文件夹不得改动，否则链接失效，评委无法提取文件，从而失去参赛资格。

如果验证百度私密分享链接时出现下图界面，说明电脑分享链接不成功。



可采用如下方法解决：

1. 使用智能手机下载百度云网盘客户端，然后安装；
2. 在手机的百度云网盘客户端上登陆；

3. 将文件夹依次分享，并将相关链接填入系统相应的位置。
4. 更换一台电脑，反复验证链接的正确性！！

特别提醒：所有上传的文件或文件夹，必须使用作品编号，严禁使用作品名称，以免涉及敏感词而被百度视为非法内容而导致分享失败，从而无法参赛！！

11. 报名材料

作品报名表和作品版权声明

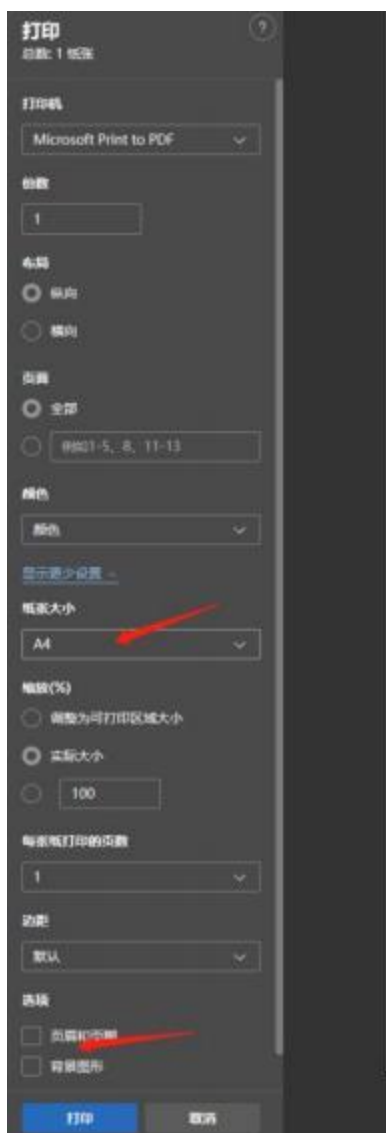
在这一区域，您需要打印填写相关材料，并拍照或者扫描上传。



点击打印后进入对应的页面。比如打印作品报名表后面的“打印”后，会进入以下页面，

2023年（第16届）中国大学生计算机设计大赛参赛作品报名表								
作品类别	软件应用与开发 - Web应用与开发							
作品编号-作品名称	2023000017 - 鹅鸭杀组局助手							
学校	中国人民大学							
作者信息	作者1	姓名	陶翊	学历	本科	年级	一年级	
		专业	动植物检疫 - 林学 - 100402 食品卫生与营养学					
		电子邮箱	qwe@r.me	电话	18212345678			
	作者2	证件类型	居民身份证	证件号码				
		姓名	呆呆鸟	学历	本科	年级	一年级	
		专业	中兽医学 - 中兽医学 - 90401 动物医学					
电子邮箱	qwe@r.me	电话	18212345678					
证件类型	居民身份证	证件号码						
单位联系人	姓名							
	电话				电子邮箱	a@b.cc		
	邮编		地址	北京市3131				
共享协议	本参赛作品，作者享有署名权、使用权等知识产权，大赛组委会享有不以营利为目的的使用权。作者同意大赛组委会将该作品列入馆藏出版发行。							
开源代码与组件使用情况说明	无开源							
学校推荐意见	（学校公章或校教务处章） 2023年 月 日							
原创声明	<p>我（们）声明我们的参赛作品为我（们）原创构思和使用正版软件制作，我们对参赛作品拥有独立、完整、合法的著作权或其它相关之权利，绝无违反宪法、法律、法规，或侵害他人著作权、商标权、专利权等知识产权，或其它侵害他人合法权益的情况。若因此导致法律纠纷和违规处罚，一切责任由我们（作品作者与指导教师）自行承担。</p> <p>我（们）承诺尊重大赛组委会、尊重专家和评委，尊重承办单位和其他选手，遵守大赛纪律，竞赛期间不私下接触专家、评委、仲裁员、其他参赛单位和选手，不说情、不请托，不公开发表或传播对大赛产生不利影响的言论；对于涉嫌泄密、违规参赛等事宜，愿接受、协助、配合相关部门的监督检查，并履行举证义务。如若违反上述承诺，我（们）自愿承担相关责任。</p> <p>所有作者签名：</p> <p>所有指导教师签名：</p>							

随后在此页面按Ctrl+P，进入浏览器所带的打印页，您可以选择已经连接的打印机或者打印到pdf。注意取消页眉页脚。



2023年（第16届）中国大学生计算机设计大赛参赛作品报名表							
作品类别	软件应用与开发 - Web应用与开发						
作品编号-作品名称	2023000017 - 鹅鸭杀组局助手						
作者信息	学校	中国人民大学					
	作者1	姓名	鹤鸣	学历	本科	年级	一年级
		专业	动植物检疫 - 林学 - 100402 食品卫生与营养学				
		电子邮箱	qqe@r.nc	电话	18212345678		
	证件类型	居民身份证 证件号码					
	作者2	姓名	呆呆鸟	学历	本科	年级	一年级
专业		中兽医学 - 中兽医学 - 90401 动物医学					
电子邮箱		qqe@r.nc	电话	18212345678			
证件类型	居民身份证 证件号码						
单位联系人	姓名	[Redacted]					
	电话	[Redacted]		电子邮箱	a@b.cc		
	邮编	[Redacted]	地址	北京市3131			
共享协议	本参赛作品，作者享有署名权、使用权等知识产权，大赛组委会享有不以营利为目的的使用权，作者同意大赛组委会将该作品列入辑集出版发行。						
开源代码与组件使用情况说明	无内容						
学校推荐意见	(学校公章或校教务处章) 2023年 月 日						
原创声明	<p>我（们）声明我们的参赛作品为我（们）原创构思和使用正版软件制作，我们对参赛作品拥有独立、完整、合法的著作权或其它相关之权利，绝无违反宪法、法律、法规，或侵害他人著作权、商标权、专利权等知识产权，或其它侵害他人合法权益的情况。若因此导致法律纠纷和违规处罚，一切责任由我们（作品作者与指导教师）自行承担。</p> <p>我（们）承诺尊重大赛组委会、尊重专家和评委，尊重承办单位和其他选手，遵守大赛纪律，竞赛期间不私下接触专家、评委、仲裁员、其他参赛单位和选手，不诋毁、不请托，不会公开发表或传播对大赛产生不利影响的言论；对于涉嫌泄密、违规参赛等事宜，愿接受、协助、配合相关部门的监督检查，并履行举证义务。如若违反上述承诺，我（们）自愿承担相关责任。</p> <p>所有作者签名：</p> <p>所有指导教师签名：</p>						

进行打印、签字、盖章（*盖选手所在学校校章或教务处的章或学院院章任何一个即可）。

“作品版权声明”同理（版权声明要求本团队的所有选手和指导老师都要手写签字，不需要盖章）。

12.缴费凭证

在这里，您可能需要为您参与的比赛上传比赛缴费的凭证，不同的赛区安排可能有所不同，所以请以赛区的通知为准。

***海南省高校的校赛和省赛是免费参加的，不需要大家缴费，不需要上传缴费凭证。**

13.报名校赛

您可以将比赛上推到学校所创建的校赛。上推到校赛的作品无法再被修改。如需修改请从校赛当中退回。

报名校赛，点击表项中的操作，然后点击报名校赛即可，如果没有此按钮则说明没有可参加的校赛。



然后在弹窗中选择要参加的校赛，再点击“报名”，即可。



无论何时，您都可以在表格当中的“校赛”列了解作品参加了的校赛。一个 🏆 代表参加了一场校赛。鼠标移动到 🏆 可以查看对应的校赛名称。



14.退出校赛

您可以退出所参与的校赛。操作和报名校赛一致。





15.删除作品

您可以删除作品，此操作无法恢复，但您创建作品的计数不会减少。